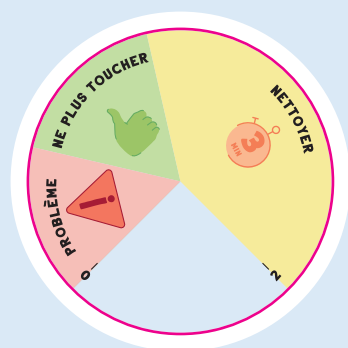
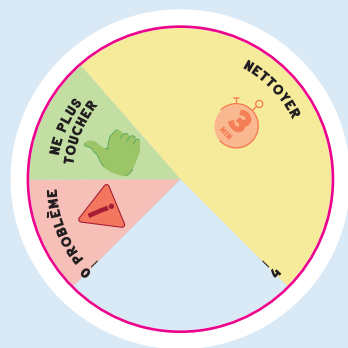
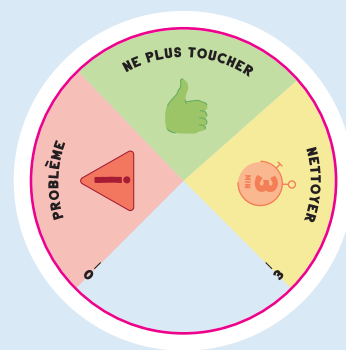


# CHOISISSEZ L'AUTOCOLLANT CORRESPONDANT AU MANOMÈTRE QUI EST FIXÉ SUR VOTRE FILTRE À SABLE.



Autocollant à poser  
si votre Manomètre mesure une pression  
**DE 0 À 2 BAR/30 PSI**

Autocollant à poser  
si votre Manomètre mesure une pression  
**DE 0 À 3 BAR/40 PSI**



Autocollant à poser  
si votre Manomètre mesure une pression  
**DE 0 À 4 BAR/60 PSI**



**JETEZ-Y UN OEIL UNE FOIS PAR SEMAINE  
EN SAISON, IL VOUS INDIQUERA :**



La pression idéale pour économiser l'eau (=ne rien toucher)



Quand rincer votre filtre à sable



Quand détecter les problèmes éventuels de remplissage ou de fuite